

 **Linha: Profile**
Produto: PEN60-FD

Características Mecânicas

- Descrição: Perfil LED pendente com luz direta e indireta.
- Materiais: Corpo em alumínio extrudado e usinado, cabeceiras em alumínio.
- Difusor: em PMMA translúcido extrudado anti UV.
- Acabamento: Pintura eletrostática epóxi microtexturizada em preto, branco, cinza, ou marrom cortem, ou anodizado natural.
- Fixação: Suspenso através de cabos de aço.
- Temperatura de operação: -10 a 45°C
- Vida Útil L70: 50000h
- Peso: 2,5Kg/m (com fonte).

Características Elétricas:

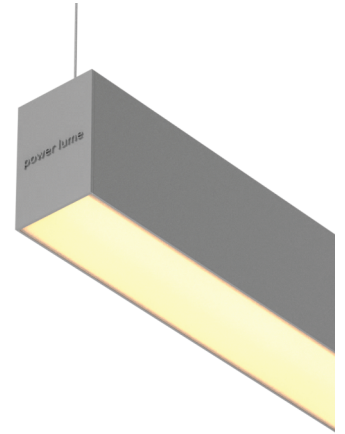
- Alimentação: 80 a 250Vac com fonte incorporada ou 12Vcc com fonte externa.
- Fonte de luz: Placa LED parafusada no perfil.

Características Fotométricas:

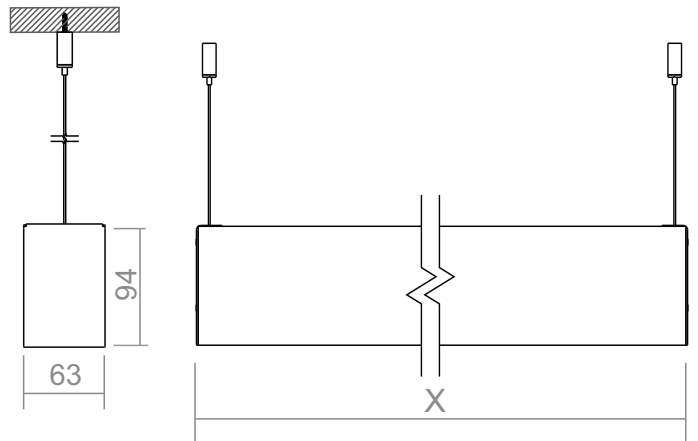
- UGR 4H/8H: 19 / 16.
- Facho: Difuso, direto e indireto.

• Especificações da fonte de luz¹:

Potência LED (W/m)	Fluxo Luminoso LED (lm/m)			Eficiência LED ² (lm/W)
	2700K 3000K	4000K	5700K	
2x32	7360	8000	8128	127



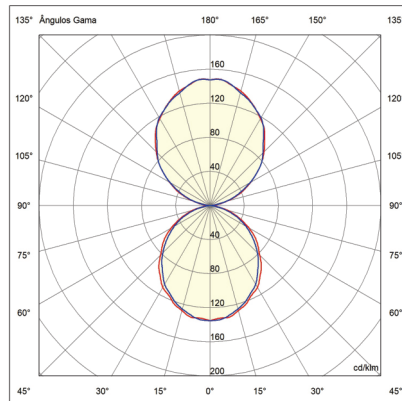
• Dimensões:



(1) Não considera perdas elétricas de fontes/drivers e perdas óticas de difusores/lentes. LED IRC=85.
(2) Eficiência em 5700K.

Dimensões em mm.
Comprimento máximo (X): 3 metros.

• Curva Polar (cd/1000lm):



• Especificações:



• Opcionais:

