

Linha: Profile

Produto: PAFD-SLIM-FD | PAFD-SLIM-FS



powerlume

LIGHTING SOLUTIONS

### Características Mecânicas


- Descrição: Perfil arandela LED com luz direta e indireta.
- Materiais: Corpo em alumínio extrudado e usinado, cabeceiras em alumínio.
- Difusor: PMMA translúcido extrudado anti UV.
- Acabamento: Perfil: Pintura eletrostática epóxi microtexturizada em preto ou branco.
- Perfil de acabamento: Pintura eletrostática epóxi cor dourado, cobre, branco ou preto.
- Fixação: Sobrepor parafusado diretamente na alvenaria.
- Temperatura de operação: -10 a 45°C
- Vida Útil L70: 50000h.

### Características Elétricas:

- Alimentação: 12Vcc com fonte externa.
- Fonte de luz: Placas LED parafusadas no perfil.

### Características Fotométricas:

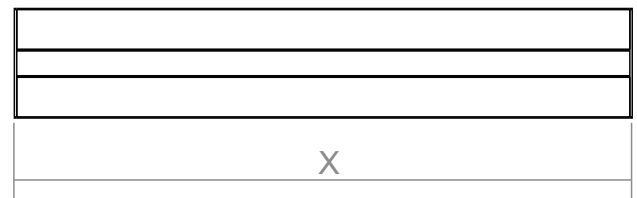
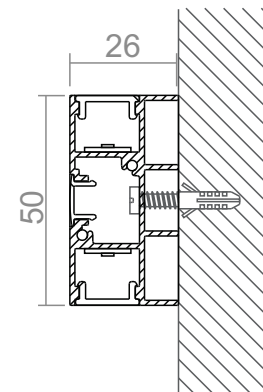
- Facho: Difuso direto e indireto.



### • Especificações da fonte de luz<sup>1</sup>:

Potência LED (W/m)	Fluxo Luminoso LED (lm/m)			Eficiência LED <sup>2</sup> (lm/W)
	2700K 3000K	4000K	5700K	
2x18	4140	4500	4572	127

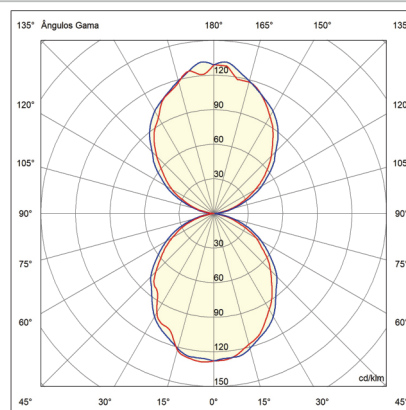
### • Dimensões:



(1) Não considera perdas elétricas de fontes/drivers e perdas óticas de difusores/lentes. LED IRC=85.  
(2) Eficiência em 5700K.

Dimensões em mm.  
Comprimento máximo (X): 3 metros.

### • Curva Polar (cd/1000lm):



### • Especificações:



### • Opcionais:

